

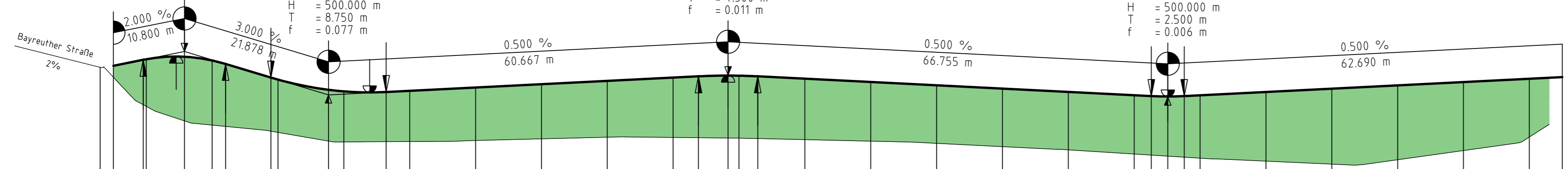
km = 0+015.000  
hTS = 92.830 m

km = 0+025.800  
hTS = 93.046 m  
H = 250.000 m  
T = 6.250 m  
f = 0.078 m

km = 0+047.678  
hTS = 92.390 m  
H = 500.000 m  
T = 8.750 m  
f = 0.077 m

km = 0+108.345  
hTS = 92.693 m  
H = 900.000 m  
T = 4.500 m  
f = 0.011 m

km = 0+175.100  
hTS = 92.359 m  
H = 500.000 m  
T = 2.500 m  
f = 0.006 m




89.0 m ü.NN

Station	Gradientenhöhe	Geländehöhe
13.000	92.806	92.830
15.000	92.658	92.830
19.550	92.240	92.921
20.000	92.215	92.930
25.800	91.995	92.968
30.000	91.933	92.912
32.050	91.913	92.859
38.928	91.840	92.652
40.000	91.822	92.621
47.678	91.691	92.466
50.000	91.678	92.443
56.428	91.681	92.433
60.000	91.683	92.451
70.000	91.699	92.501
80.000	91.724	92.551
90.000	91.749	92.601
100.000	91.745	92.651
103.845	91.741	92.670
108.345	91.736	92.682
110.000	91.734	92.680
112.845	91.729	92.670
120.000	91.712	92.635
130.000	91.689	92.585
140.000	91.656	92.535
150.000	91.607	92.485
160.000	91.557	92.435
170.000	91.494	92.385
172.600	91.478	92.372
175.100	91.462	92.365
177.600	91.447	92.372
180.000	91.432	92.384
190.000	91.387	92.434
200.000	91.342	92.484
210.000	91.408	92.534
220.000	91.547	92.584
230.000	91.752	92.634
235.000	92.659	92.659

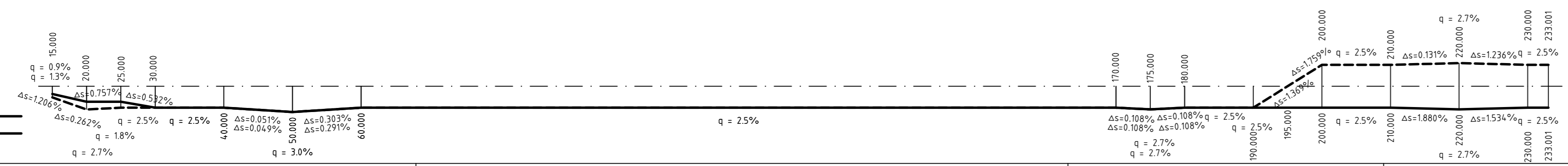
0+100

0+200

**Krümmung**  
Maßstab: 25/R [cm]  
Rechtskurve  
Linkskurve



**Querneigung**  
Maßstab: 4%/cm [cm]  
linker Fahrbahnrand  
rechter Fahrbahnrand



INDEX	Änderung	Datum	ZEICHEN
		Bearb. <b>07.2024</b>	<b>Merz</b>
INGENIEUR-GESELLSCHAFT <b>KEMPA</b> LUDWIGSHAFEN, DEN 24.07.2024		Gez. <b>07.2024</b>	<b>Merz</b>
67061 LUDWIGSHAFEN/UNDENHEIMER STRASSE 100 TELEFON 0621/669003311 FAX 0621/669003310		Gepr. <b>07.2024</b>	<b>Merz</b>
Ausführungsplanung			

**Ludwigshafen  
Stadt am Rhein**

Dezernat für Bau, Umwelt und Verkehr, WBL  
Bereich Tiefbau

Unterlagen: 4  
Blatt-Nr.: 1  
Reg.-Nr.:

**Ausbau der Stichstraße  
"Gewerbegebiet 586a"  
in Ludwigshafen am Rhein**

Reg.-Nr.	Zeichen
bearbeitet	
gezeichnet	
geprüft	

**Erschließungsstraße  
östlich der Bayreuther Straße  
Höhenplan Achse 55**  
Maßstab: 1:500/50

aufgestellt:

geprüft:

Ludwigshafen, den